



BHP

Zaloguj się do platformy.
Log in to the platform.

Grupa z kursem BHP powinna znajdować się wśród grup dydaktycznych w semestrze zimowym 2024/25
The group with the health and safety course should be among the teaching groups in the winter term 2024/25

Wybierz wersję językową i wejdź do kursu.
Select the language version and enter the course.

Ścieżki dydaktyczne



-  **BHP wersja PL**
Ścieżka dydaktyczna
-  **BHP version ENG**
Ścieżka dydaktyczna

Wybierz treść lub test:

Select content or test:



Wersja PL
Wymogi:

Materiały

-  **Treść kursu**
pdf
-  **BHP TEST PL**
Test

Version ENG
Wymogi:

Materiały

-  **EDUCATIONAL CONTENT**
pdf
-  **BHP TEST ENG**
Test

Kliknij przycisk „start”



INSTRUKCJA DLA STUDENTA

Odpowiedzi udzielaj zaznaczając prawidłową odpowiedź.

Test zawiera 20 zadań.

Do każdego zadania podane są trzy odpowiedzi, z których tylko jedna jest

Zaznacz prawidłową według Ciebie odpowiedź.

Za każde poprawne rozwiązanie zadania otrzymujesz jeden punkt.

Za udzielenie błędnej odpowiedzi, lub jej brak otrzymujesz zero punktów.

Uważnie czytaj treść zadań i proponowane warianty odpowiedzi.

Nie odpowiadaj bez zastanowienia.

Pamiętaj, że odpowiedzi masz udzielać samodzielnie.

Na rozwiązanie testu masz 20 minut.

Za chwilę rozpocznieś ćwiczenie/test. Przyciśnij przycisk **START**

START

Zaznacz odpowiedź,



Zagrożenie bhp to:

- stan środowiska pracy mogący spowodować wypadek lub chorobę
- wydarzenie które zaistniało w środowisku pracy powodujące wypadek lub chorobę
- spłot nieprzewidywanych okoliczności powodujący wypadek lub chorobę

Na dole testu jest czas i przycisk zakończ

Masaż serca należy wykonywać przez uciskanie:

- 1/3 lewej połowy klatki piersiowej
- 1/3 górnej części mostka
- 1/3 dolnej części mostka

00:19:47

ZAKOŃCZ

Sprawdź wynik . Potrzebujesz 60% aby zaliczyć test



Klick the „start” button



INSTRUCTIONS FOR THE STUDENT

Read the instructions carefully.

Answer questions by selecting the correct answer.

The test consists of 20 questions.

Select the answer you think is correct.

You get one point for every correct answer.

You get zero points for getting the wrong answer or not selecting any answer.

Read carefully the contents of the tasks and the proposed answers.

Do not answer without thinking first.

Remember that you must select the answers yourself.

You have 20 minutes to complete the test.

Za chwilę rozpocznieś ćwiczenie/test. Przyciśnij przycisk **START**.

START

Select an answer,



Indicate the principle of safe and hygienic work / study:

- Listen to good advice from people with life experience.
- While working, rely on your instincts that tell you how to do it safely.
- Do not use damaged equipment and technical appliances, or misuse them.

At the bottom of the test, there is a test time and an end button

The State Labour Inspector may impose a fine:

- persons performing managerial functions
- on any employee
- only on the director

00:19:55

ZAKOŃCZ

Check the result. You need 60% to pass the test



Jeżeli grupy z kursem BHP nie ma wśród grup dydaktycznych, musisz zapisać się do kursu w grupach dodatkowych.
If a group with a health and safety course is not among the teaching groups, you must enrol in the course in the additional groups.

Kliknij link/Clik on the link

<https://platforma.uafm.edu.pl/platform/groupdetails/bhp-kurs-2024-25>

Po kliknięciu w link należy wpisać hasło do zapisu do kursu, czyli: **bhp24**
After clicking on the link, enter the password to access the content: **bhp24**



The screenshot shows a web interface for course enrollment. At the top, there is a search bar with a dropdown menu labeled 'Grupy' and a search button labeled 'Szukaj'. Below the search bar, there are two tabs: 'Materiały' and 'Uczestnicy'. A yellow button labeled 'Powrót do listy grup' is visible. Below the tabs, there is a message: 'Musisz znać hasło, aby uzyskać dostęp do grupy.' (You must know the password to access the group). Below this message is a text input field labeled 'Wpisz hasło' (Enter password). A red arrow points from the text 'Hasło/password (bhp24)' to the input field. Below the input field is a blue button labeled 'Dołącz do grupy szkoleniowej' (Join the training group).